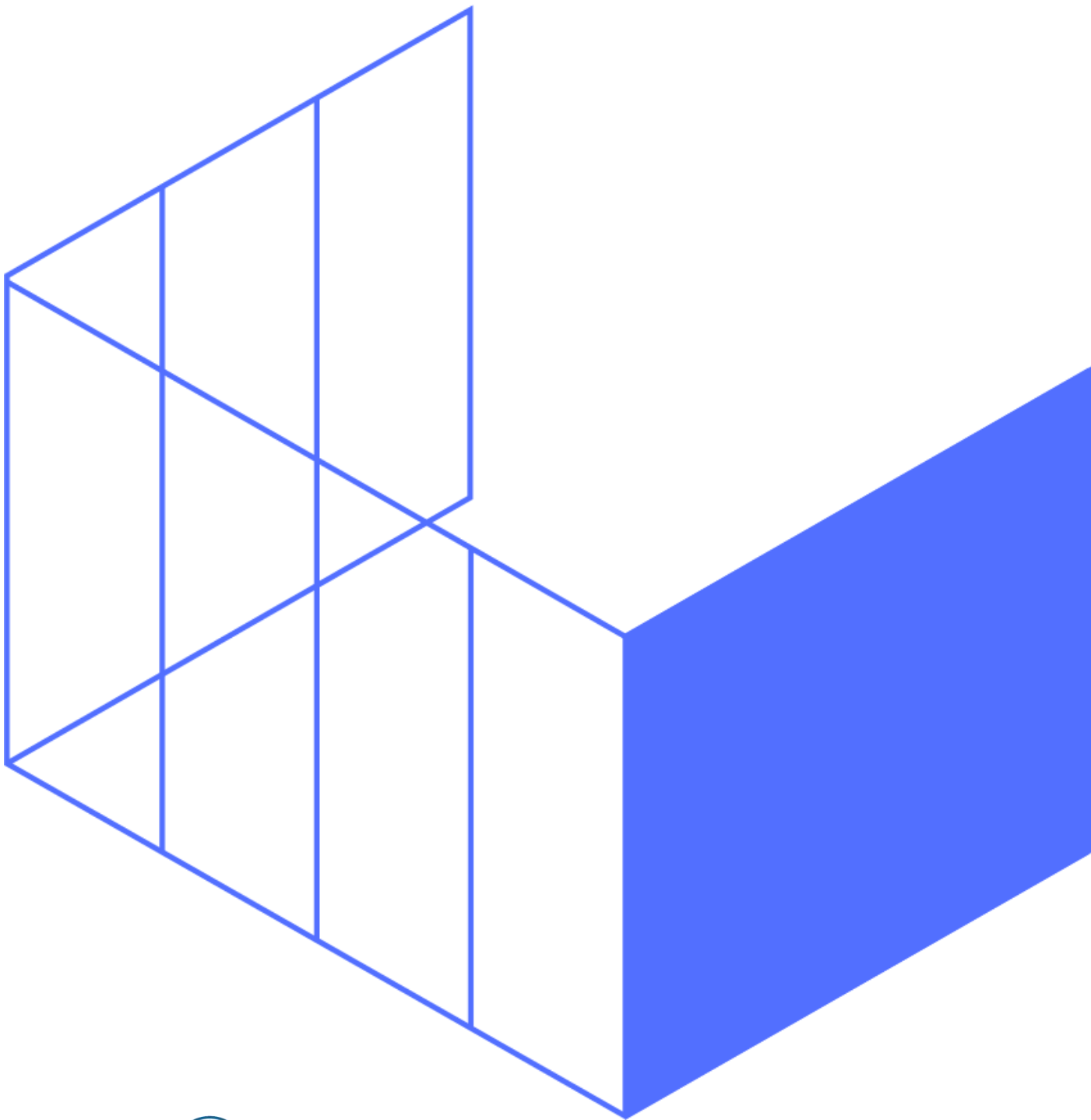


JUUNOO

**ALGEMENE
PLAATSINGSMETHODIEK**
met Baseclick panelen



reddot winner 2020







Plaats laser op center van de wand.




Plaats de eerste I-module.



Centreer het horizontale en verticale profiel op laser. Fixeer deze module.



Lijn de tweede module uit met de eerste.



Klik de modules in elkaar en centreer het uiteinde op de laser. Fixeer.



Vul de wand verder op met I-modules.



Haal de laser weg en fixeer de C-modules.



Fixeer alle modules.



Zaag het eerste paneel op maat en kleef het, perfect verticaal, op de modules



Haak het 2^{de} paneel onder 30° in het eerste. Beweeg het paneel naar voor en achter tot het klikt.



Duw het paneel vast op de JUUNOO tapes.



Breng de rest van de panelen aan. Gebruik een extra strip JUUNOO tape voor het laatste paneel.